5-C-102.1 Ansicht West M 1:100

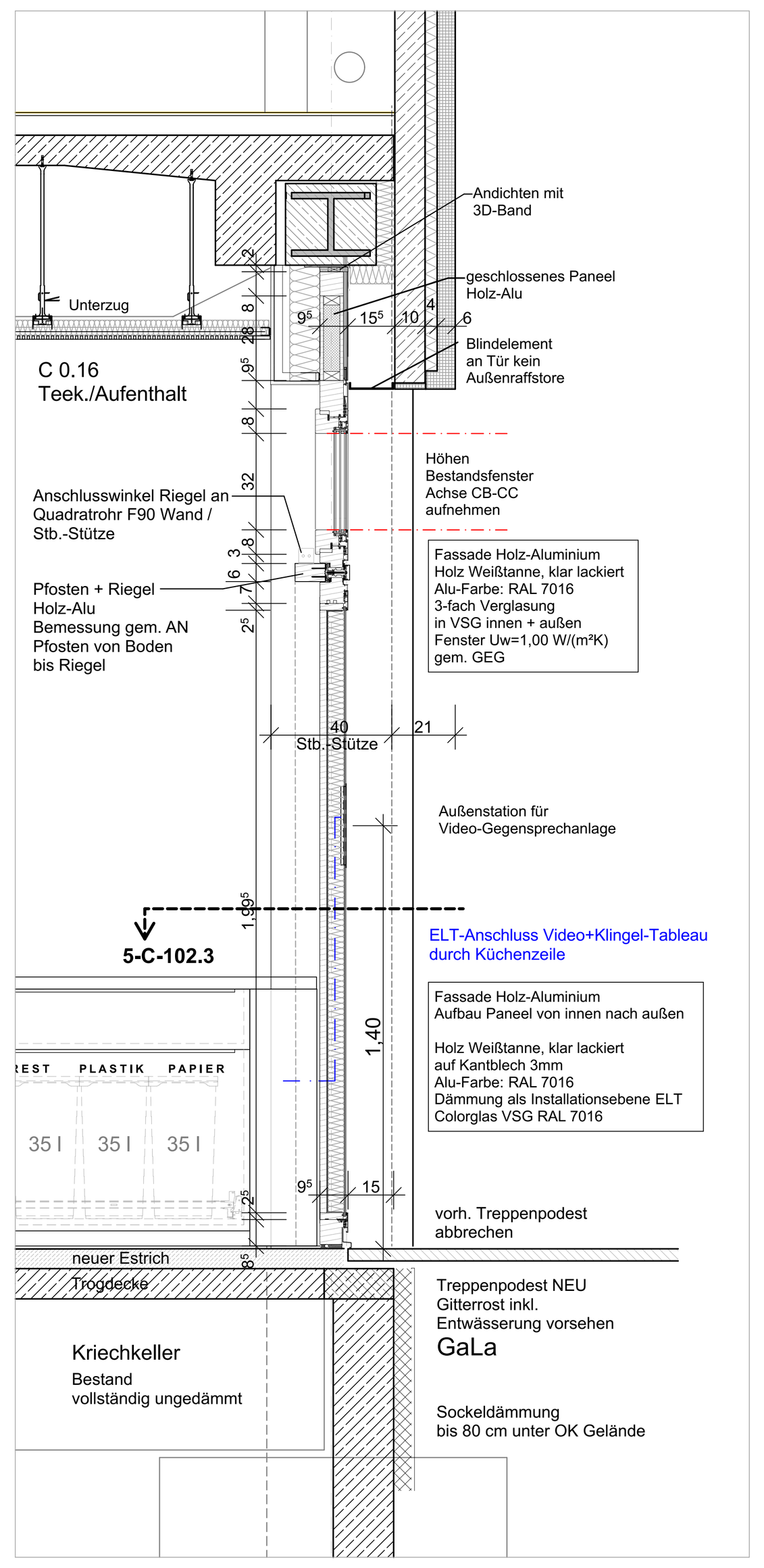

5-C-102.4 Schnitt Blindelement
M 1:20

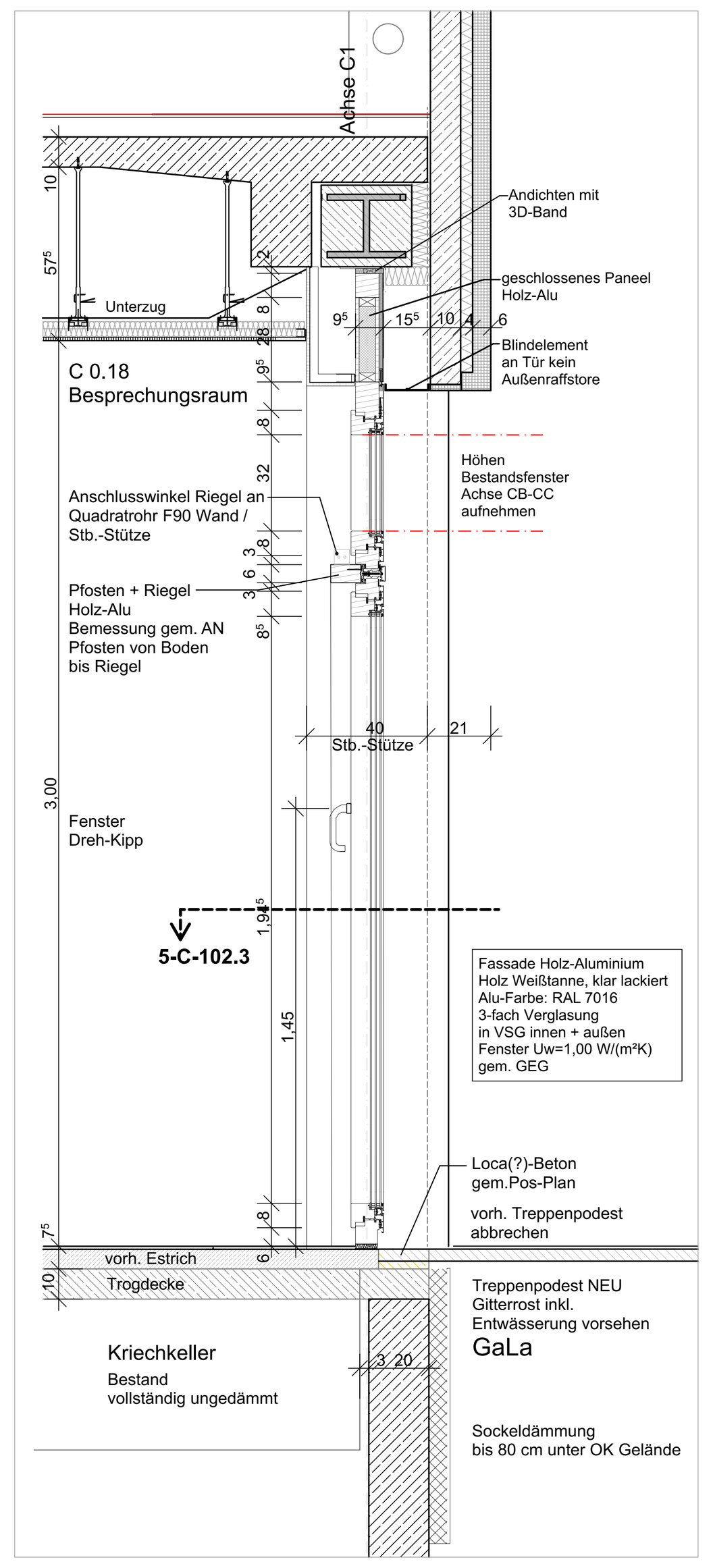

5-C-102.5 Schnitt Dreh-Kipp hoch
M 1:20

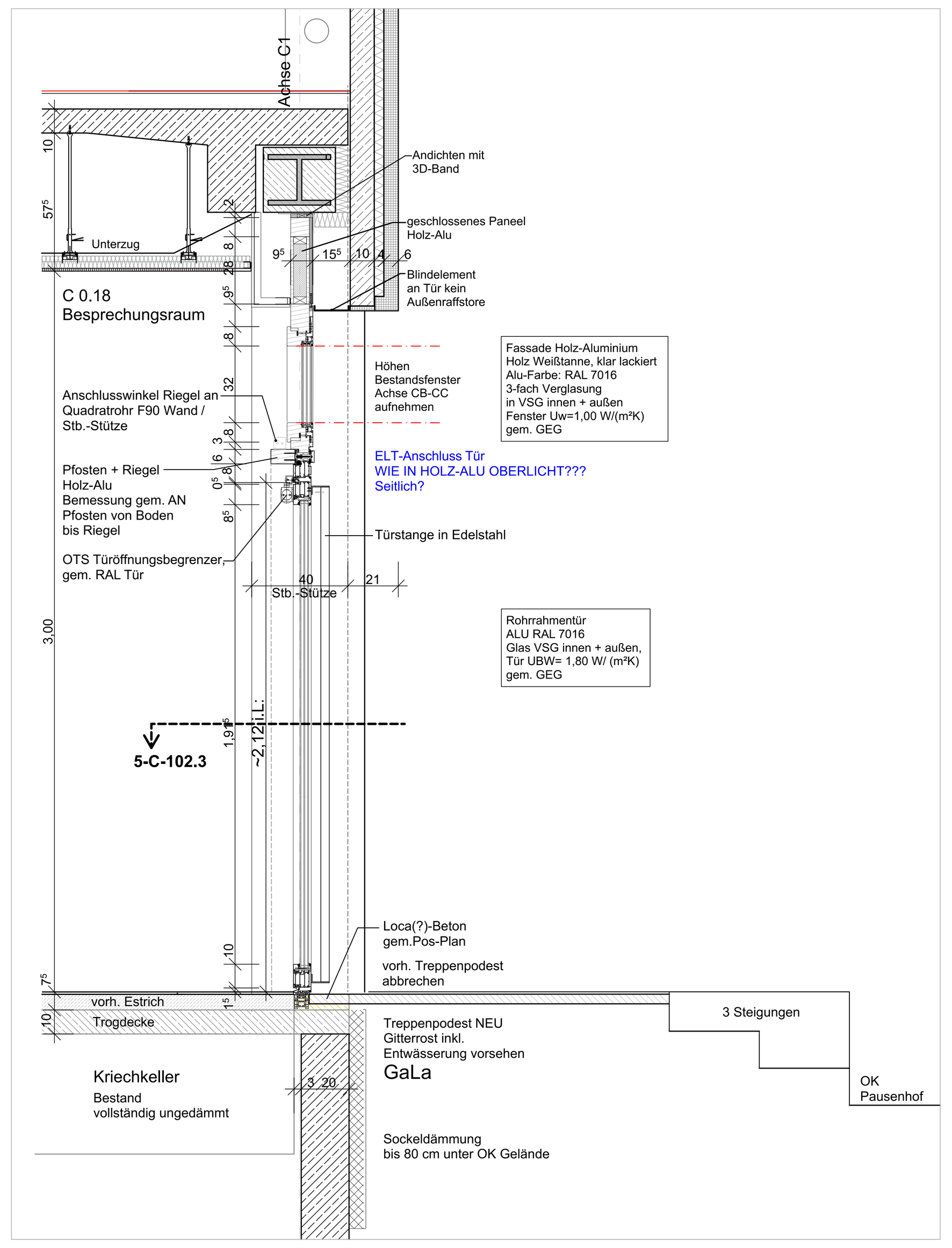

5-C-102.6 Schnitt Türanlage
M 1:20

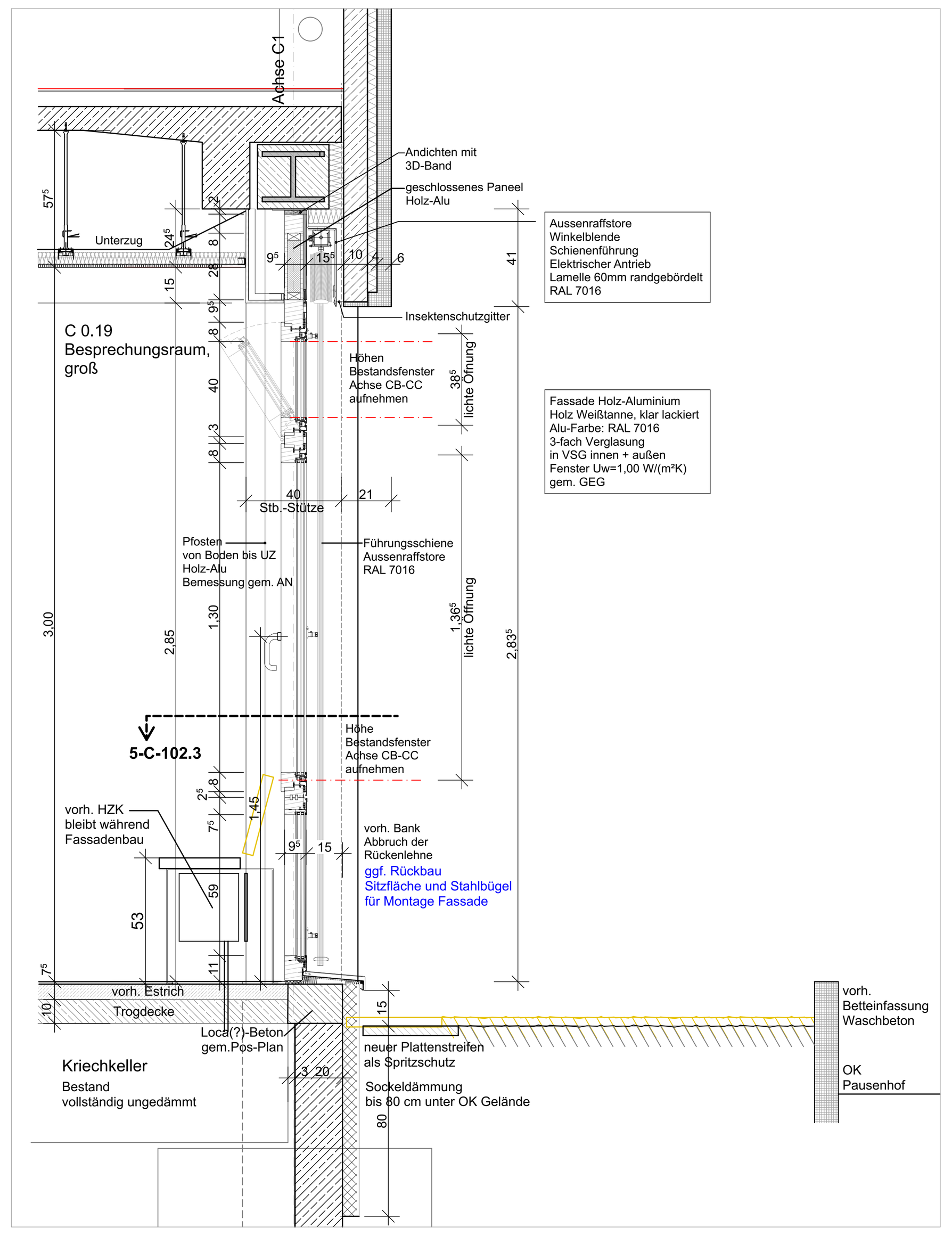

5-C-102.7 Schnitt Fensterelement
M 1:20

Index	Bemerkung / Änderung	Datum	gez.

Änderungen

PA Leerrohrplanung = Siehe Plan Fachplanung ELT: Leerrohrplanung BT A, Plan Nr.: 13566002

LEGENDE

- = OK Fertigbau
- = UK Fertigbau
- = OK Rohbau
- = UK Rohbau
- OK Fertigfußboden
- OK Rohfußboden
- Wandschlitz
- Wanddurchbruch
- Wandkernbohrzone
- Bodendurchbruch/Bodenschlitz
- Deckendurchbruch/Deckenschlitz
- Deckenkernbohrzone
- Kernbohrung

FD = Fundamentdurchbruch
FA = Fundamentaussparung
FS = Fundamentschlitz
WD = Wanddurchbruch
WKB = Wandkernbohrung
WKBZ = Wandkernbohrzone
WA = Wandaussparung
WS = Wandschlitz senkrecht
WW = Wandschlitz waagerecht
DD = Deckendurchbruch
DKBZ = Deckenkernbohrzone
DKB = Deckenkernbohrung
DA = Deckenaussparung
DS = Deckenschlitz
FB = Fußbodendurchbruch
FKBZ = Fußbodenkernbohrzone
FBS = Fußbodenschlitz
FBA = Fusbodenaussparung
MT = Materialtennschiene

S = Sanitär
H = Heizung
E = Elektro
L = Lüftung
G = Gas

MATERIALITÄTEN

- Stahlbeton
- Mauerwerk
- Trockenbauwand, Gipskarton
- Bestandswände BT C, D, E (6cm Gips-Wandbauplatte, 10cm MF-Dämmung, 6cm Gips-Wandbauplatte)
- Abbruch
- Sichtbeton
- Spachtelputz
- Fugenglattstrich
- Wandfliesen a. Spachtelputz
- Wandfliesen a. Gipsputz

Alle Wände ohne Angabe erhalten Gipsputz 1cm!

- Zu-/Abluft
- Motor Raffstore
- Lichtsensor
- Präsenzmelder (PM)
- PM inkl. CO_2- / Temp.-M.
- Bewegungsmelder
- Brandmelder
- Sirene
- Lautsprecher
- Notbeleuchtung
- Notbeleuchtung
- Notausgang
- Notausgang-Cube

FSA = Feststellanlage
SFR = Schließfolgeregelung

Die angegebenen Brüstungshöhen beschreiben das Maß von OK Fertigfußboden bis OK Rohbaubrüstung!

RAUMKENNUNG		AUFBAUTEN	
Raum Nr.		**Fußbodenbeläge**	
Raumname		BWS	Betonwerkstein
A	Fläche	L	Linoleum
U	Umfang	F	Fliesen
LRH	Lichte Raumhöhe	T	Teppich
AH	Abhanghöhe	**Wandbeläge**	
F	Fußbodenbelag	A	Anstrich
W	Wandbelag	SB	Sichtbeton
D	Deckenmaterial; Deckenbehandlung	F	Fliesen
		Deckenmaterial	
		MFP-R	Mineralfaser-Rasterdecke
		GK	Gipskarton
		GK, Loch	Gipskarton gelocht
		R	Roh

Sämtliche Maße sind eigenverantwortlich am Bau zu prüfen. Alle Werkpläne sind nur in Verbindung mit den gültigen Berechnungen, Beschreibungen und Plänen der entsprechenden Fachingenieuren gültig. Alle Rohbauangaben nur in Verbindung mit der gültigen Statik. Der Ausführende ist verpflichtet, den Auftraggeber auf etwaige Unstimmigkeiten der Ausführungsunterlagen hinzuweisen (VOB, § 3.3).

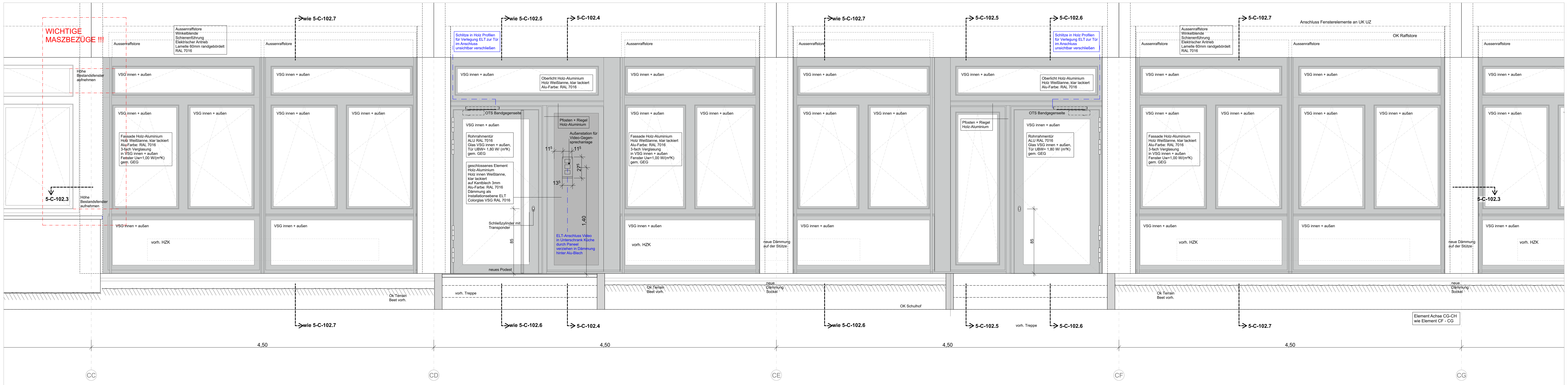

5-C-102.2 Ansicht M 1:20

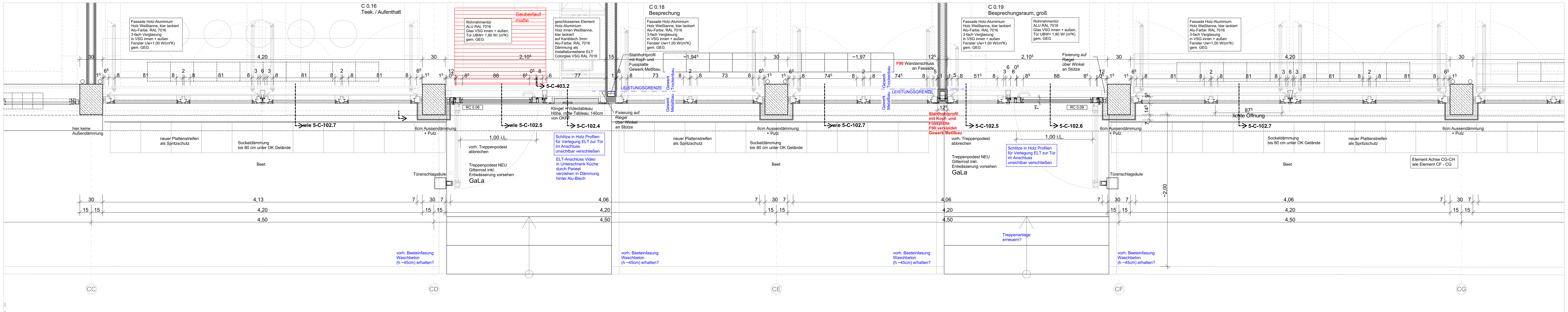

5-C-102.3 Grundriss M 1:20

Übersicht

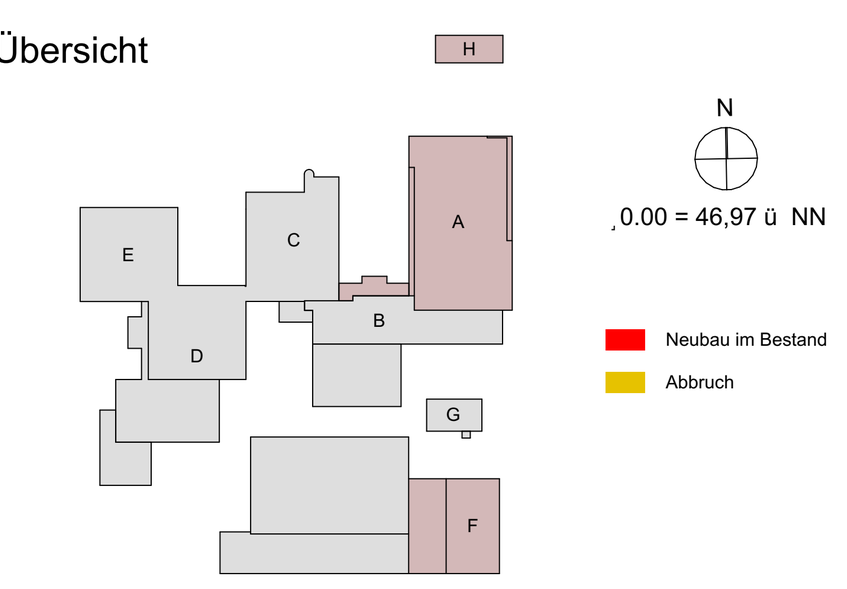

BS-Hinweise nur in Verbindung mit dem Brandschutzkonzept von AIB gültig. Abweichungen sind anzuzeigen. Benannte Wandqualitäten ensprechen den Mindestanforderungen des BSK.

ARBEITSBLATT

25.06.2026

Bauvorhaben:

Umbau und Erweiterung
Bertolt-Brecht-Gesamtschule
Humboldtstraße 14
30926 Seelze

Bauherr:

Stadt Seelze
Rathausplatz 1
30926 Seelze

5-C-102

Fassade EG
Bauteil C
Achse C1/ CC-CH

Blattgröße:	A0
Maßstab:	1:20
CAD:	2107_BBG
Bearbeiter:	Sz/Jh/Bat
Gezeichnet:	Bat
Datum:	xx.xx.xxxx